



JEEP® AVENGER

Limited

**e-Hybrid**

DIŞ TASARIM

- 17" Parlak Gümüş Alaşım Jantlar
- Full LED Reflektör Farlar
- Otomatik Uzun Farlar
- LED Sis Farları
- Gövde Rengi Kapı Kolları
- Gümüş Koruma Plakaları

İÇ TASARIM/KONFOR

- Kumaş/Vinil Premium Koltuklar
- Gümüş Ön Panel ve İç Tasarım
- Deri Direksiyon Simidi
- 6 Yönlü Manuel Sürücü Koltuğu
- 4 Yönlü Manuel Yolcu Koltuğu
- Ön Kol Dayama
- Isıtılabilir ve Elektrikli Ayarlanabilir Yan Aynalar
- Yükseklik Ayarlı Bagaj Zemini

GÜVENLİK/TEKNOLOJİ

- 10.25" Dokunmatik Ekran
- 10.25" Full Dijital Gösterge Paneli
- Adaptif Hız Sabitleyici (ACC)
- Otonom Acil Durum Frenlemesi
- Trafik İşareti Tanıma
- Şerit Takip Asistanı
- Sürücü Dikkat Uyarısı
- Yokuş İniş Desteği
- Selec-Terrain Sürüş Modları
- Arka Park Sensörü
- Elektrikli Park Freni
- 180° Drone Görüşlü Geri Görüş Kamerası
- LED Sis Farları
- Anahtarsız Çalıştırma
- Otomatik Kararan Aynalar

Summit

**Limited+****e-Hybrid**

DIŞ TASARIM

- 18" Elmas Kesim Alaşım Jantlar
- Sunroof
- Full LED Ön Projektör Farlar
- Karartılmış Camlar

İÇ TASARIM/KONFOR

- Çok Renkli Ambiyans Aydınlatma
- Otomatik Kararan Dikiz Aynası

GÜVENLİK/TEKNOLOJİ

- 360° Park Sensörleri
- Kör Nokta Uyarı Sistemi
- Elektrikli Katlanan Yan Aynalar
- Seviye 2 Otonom Sürüş
- Elektrikli Bagaj Kapağı
- Kablosuz Şarj (Sadece Uyumlu Cihazlar İçin)

Limited



%100 Electric

DIŞ TASARIM

- 17" Parlak Gümüş Alaşım Jantlar
- Full LED Reflektör Farlar
- LED Sis Farları
- Gövde Rengi Kapı Kolları
- Gümüş Koruma Plakaları

İÇ TASARIM/KONFOR

- Kumaş/Vinil Premium Koltuklar
- Gümüş Ön Panel ve İç Tasarım
- Deri Direksiyon Simidi
- 6 Yönlü Manuel Sürücü Koltuğu
- 4 Yönlü Manuel Yolcu Koltuğu
- Ön Kol Dayama
- Isıtmalı ve Elektrikli Ayarlanabilir Yan Aynalar
- Yükseklik Ayarlı Bagaj Zemini

GÜVENLİK/TEKNOLOJİ

- 10.25" Dokunmatik Ekran
- 10.25" Full Dijital Gösterge Paneli
- Adaptif Hız Sabitleyici (ACC)
- Otonom Acil Durum Frenlemesi
- Trafik İşareti Tanıma
- Şerit Takip Asistanı
- Sürücü Dikkat Uyarısı
- Yokuş İniş Desteği
- Selec-Terrain Sürüş Modları
- Arka Park Sensörü
- Elektrikli Park Freni
- 180° Drone Görümlü Geri Görüş Kamerası
- Otomatik Uzun Farlar
- LED Sis Farları
- Anahtarsız Çalıştırma
- Otomatik Kararan Aynalar
- Mod 3 Kablo

Summit



Limited+

%100 Electric

DIŞ TASARIM

- 18" Elmas Kesim Alaşım Jantlar
- Sunroof
- Full LED Ön Projektör Farlar
- Karartılmış Camlar

İÇ TASARIM/KONFOR

- Çok Renkli Ambiyans Aydınlatma
- Otomatik Kararan Dikiz Aynası

GÜVENLİK/TEKNOLOJİ

- 360° Park Sensörleri
- Kör Nokta Uyarı Sistemi
- Elektrikli Katlanan Yan Aynalar
- Seviye 2 Otonom Sürüş
- Elektrikli Bagaj Kapağı
- Kablosuz Şarj (Sadece Uyumlu Cihazlar İçin)



4xe

DIŞ TASARIM

- 17" Siyah Alaşım Jantlar
- M+S 3PMSF Lastikler
- Sunroof
- Karartılmış Camlar
- Gri Koruma Plakaları
- Gövde Rengi Kapı Kolları
- LED Sis Farı
- Otomatik Uzun Far Asistanı
- Sabit Çeki Kancası (Arka Tampon)

İÇ TASARIM/KONFOR

- Gümüş Renkli Ön Panel ve Yıkabilir Koltuklar
- Deri Direksiyon Simidi
- Sürücü Koltuğu 6 Yönlü Manuel Ayar
- Yolcu Koltuğu 4 Yönlü Manuel Ayar
- Ön Kol Dayama
- Yüksekliği Ayarlanabilir Bagaj Zemini
- Çok Renkli Ambiyans Aydınlatma
- Çerçevesiz Otomatik Kararan İç Dikiz Aynası
- Performans Koltuk Kumaşı - Su Geçirmez & Dayanıklı

GÜVENLİK/TEKNOLOJİ

- 10.25" Dokunmatik Ekran
- 10.25" Tam Dijital Gösterge Paneli
- Tek Bölge Otomatik Klima
- Adaptif Hız Sabitleyici
- Seviye 2 Yarı Otonom Sürüş Desteği
- Otonom Acil Frenleme Sistemi
- Trafik İşareti Tanıma Sistemi
- Şerit Takip Asistanı
- Sürücü Yorgunluk Uyarı Sistemi
- Eğim İniş Destek Sistemi
- Selec-Terrain Sürüş Modları
- Elektrikli Park Freni
- 360° Park Sensörleri
- Anahtarsız Giriş & Çalıştırma
- 180° Geri Görüş Kamerası ("Drone View" Özelliği ile)
- Kablosuz Şarj (Sadece Uyumlu Cihazlar İçin)
- Kör Nokta Uyarı Sistemi
- Elektrikli Katlanabilir Yan Aynalar
- Elektrikli Bagaj Kapağı

VERSİYONLAR

OPSİYONLAR

TEKNİK ÖZELLİKLER

RENK SEÇENEKLERİ

JANT SEÇENEKLERİ

KOLTUK SEÇENEKLERİ

LIMITED

SUMMIT

OVERLAND

SUNROOF

Opsiyonel

Standart

Standart

LEATHER & WINTER PACK

Deri Koltuklar
Isıtılmalı Ön Koltuklar
Isıtılmalı Ön Cam
6 Yönlü, Elektrikli, Masaj Fonksiyonlu
Sürücü Koltuğu
6 Yönlü Manuel Ayarlı Yolcu Koltuğu

Opsiyonel

Opsiyonel

-

METALİK RENKLER

Granit Gri
Güneş Sarısı
Kum Beji

Opsiyonel

Opsiyonel

Opsiyonel

BI-COLOR (SİYAH TAVAN)

Güneş Sarısı + Siyah Tavan
Kum Beji + Siyah Tavan
Granit Gri + Siyah Tavan
Kar Beyazı + Siyah Tavan
Ruby Kırmızı + Siyah Tavan
Fırtına Gri + Siyah Tavan

Opsiyonel

Opsiyonel

Opsiyonel



VERSİYONLAR

OPSİYONLAR

TEKNİK ÖZELLİKLER

RENK SEÇENEKLERİ

JANT SEÇENEKLERİ

KOLTUK SEÇENEKLERİ

1.2 110HP DCT6 E-HYBRID FWD

100% ELECTRIC 115KW 156HP

1.2 145HP DCT6 4XE HYBRID EAWD

MOTOR	1.2 110HP DCT6 E-HYBRID FWD	100% ELECTRIC 115KW 156HP	1.2 145HP DCT6 4XE HYBRID EAWD
Silindir Hacmi	1.2 (1199)	-	1.2 (1199)
Silindir Sayısı	3	-	3
Benzinli Motor - Maks. Güç	74 [kW] – 100 [HP]	-	100 [kW] – 136 [hp]
Ön Elektrikli Motor - Maks. Güç	21 [kW]	115 kW	21 [kW]
Ön Elektrikli Motor - Maks. Güç	-	-	21 [kW]
Kombine Motor - Maks. Güç	110 [HP]	156 [HP]	145 [HP]
Maks. Tork @ rpm	205 [Nm]	260 [Nm]	230 [Nm]
ŞANZİMAN			
Şanzıman Tipi	eDCT6	R61L	eDCT6
BATARYA			
Brüt Batarya Kapasitesi (CATL)	-	54kWh	-
Net Batarya Kapasitesi (CATL)	-	51 kWh	-
Şarj Süresi (Mod 2)	-	26h25' @2.3 kW	-
11 kW Şarj Süresi Mod 3 (0-100%)	-	5h45' @11kW	-
7.4 kW Şarj Süresi Mod 3 (0-100%)	-	8h15' @7.4kW	-
3.7 kW Şarj Süresi Mod 3 (0-100%)	-	16h10' @3.7kW	-
Şarj Süresi DC 100 kW (10-80%)	-	30' @100kW	-
Şarj Süresi DC 100 kW (20-80%)	-	27' @100kW	-
YAKIT			
Yakıt Tüketimi (Karma)	4,9 – 5,0 l/100km	15,4 – 16 [kWh/100km]*	5,4 l/100km*
PERFORMANS			
0-100 km/s Hızlanma	10.4 sn	9.0 sn	9.5s
Maksimum Hız	184 km/s	150 km/s	194 km/s
EMİSYON & MESAFE			
WLTP EV Menzili (Karma)	-	400 – 385 km*	-
WLTP EV Menzili (Şehir İçi)	-	601 – 562 km*	-
CO ₂ Emisyonu (WLTP Karma)	111 – 114 g/km	0	124 g/km*
AĞIRLIK & KAPASİTE			
Baş Ağırlık	1288 kg	1520	1475
Çekme Kapasitesi	1100 kg	0	920
Yük Kapasitesi	502 kg	495	501
Bagaj Hacmi	380 lt	355L	325L
Bagaj Hacmi (katlanan arka koltuklarla)	1277 lt	1252L	1218L

Avenger e-hybrid ortalama yakıt tüketimi aralığı: 4,9 - 5,0 l/100 km, CO₂ emisyonu: 111 - 114 g/km. Avenger 4xe ortalama yakıt tüketimi aralığı: 5,4 l/100 km, CO₂ emisyonu: 124 g/km. Ortalama elektrik enerjisi tüketimi Jeep Avenger %100 Electric: 15,4 - 16 kWh/100km; CO emisyonu: 0 g/km. Jeep Avenger %100 Electric karma sürüş menzili: 385 - 400 km. Tip onayı değerleri WLTP kombine çevrimi temel alınarak belirlenmiştir. Değerler 7 Şubat 2024 itibarıyla güncellenmiştir ve karşılaştırma amacıyla belirtilmiştir.

Önemli: Gerçek elektrik enerjisi tüketim değerleri büyük ölçüde farklı olabilir ve kullanıma ve dış koşullara bağlı olarak değişebilir.

*İlgili tüketim ve menzil değerleri, yürürlükteki AB düzenlemelerine uygun şekilde, tip onay süreci kapsamında gerçekleştirilen resmi test sonuçlarına dayanmaktadır. Belirtilen değerler, laboratuvar ortamında gerçekleştirilen WLTP test çevrimine göre hesaplanmıştır. Ancak gerçek sürüş koşullarında elde edilen menzil ve tüketim değerleri, test sonuçlarından farklılık gösterebilir. Bu farklılık; trafik yoğunluğu, yol durumu, hava sıcaklığı, sürüş tarzı ve hızı, kullanılan donanım ve ekipmanlar (örneğin klima, ısıtıcı, cam rezistansı), yol eğimi, lastik tipi ve basıncı, taşıma yükü, batarya sıcaklığı gibi birçok çevresel ve kullanım koşullarından kaynaklanabilir. Bu nedenle, belirtilen menzil değerleri bilgilendirme amacıyla sunulmakta olup; ortalama kullanım koşullarında her kullanıcı için aynı sonuçun elde edileceği yönünde bir garanti anlamına gelmez.

VERSİYONLAR

OPSİYONLAR

TEKNİK ÖZELLİKLER

RENK SEÇENEKLERİ

JANT SEÇENEKLERİ

KOLTUK SEÇENEKLERİ

1.2 110HP DCT6 E-HYBRID FWD

100% ELECTRIC 115KW 156HP

1.2 145HP DCT6 4XE HYBRID EAWD

BOYUTLAR	1.2 110HP DCT6 E-HYBRID FWD	100% ELECTRIC 115KW 156HP	1.2 145HP DCT6 4XE HYBRID EAWD
Uzunluk	4084mm	4084mm	4088mm
Genişlik (Aynalar Açık)	1981mm	1981mm	1981mm
Genişlik (Aynalar Kapalı)	1808mm	1808mm	1808mm
Aks Mesafesi	2557mm	2562mm	2563mm
Aracın Yerden Yüksekliği (17" Limited jantlar)	1536mm	1527mm	1541mm
Dönüş Çapı	10.5 m	10.5 m	10.5 m
Ön Fren Disk Boyutu	302x26	302x26	302x26
Arka Fren Disk Boyutu	249x10	268x12	268x12
Su Geçiş Derinliği	230mm	230mm	400mm
Yaklaşma Açısı	20°	20°	22°
Kırılma Açısı	20°	20°	21°
Uzaklaşma Açısı	34°	32°	35°

VERSİYONLAR

OPSİYONLAR

TEKNİK ÖZELLİKLER

RENK SEÇENEKLERİ

JANT SEÇENEKLERİ

KOLTUK SEÇENEKLERİ

PASTEL RENKLER



RUBY KIRMIZI*



KAR BEYAZI*



VOLCANO SİYAH



FIRTINA GRİ*

METALİK RENKLER



GRANİT GRİ*



KUM BEJİ*



GÜNEŞ SARISI

* Siyah tavan seçeneğiyle Bi-Color olarak alınabilir.

VERSİYONLAR




OPSİYONLAR

TEKNİK ÖZELLİKLER

RENK SEÇENEKLERİ

JANT SEÇENEKLERİ

KOLTUK SEÇENEKLERİ

	LIMITED	SUMMIT	OVERLAND
 <p>17" PARLAK GÜMÜŞ ALAŞIM JANTLAR</p>	Standart	-	-
 <p>17" ALTIN RENGİ JEEP LOGOLU SİYAH ALAŞIM JANTLAR</p>	-	-	Standart
 <p>18" ELMAS KESİM 2 TONLU MAT SİYAH JANTLAR</p>	-	Standart	-

VERSİYONLAR

OPSİYONLAR

TEKNİK ÖZELLİKLER

RENK SEÇENEKLERİ

JANT SEÇENEKLERİ

KOLTUK SEÇENEKLERİ

LIMITED

SUMMIT

OVERLAND




GRİ DİKİŞLİ SİYAH
DERİ KOLTUKLAR
GÜMÜŞ GÖSTERGE
PANELİ

Opsiyonel

Opsiyonel

-




GRİ DESENLİ KUMAŞ/
VİNİL KOLTUKLAR
GÜMÜŞ GÖSTERGE
PANELİ

Standart

Standart

-



SU GEÇİRMEZ VE
EKSTRA DAYANIKLI OFF-
ROAD PERFORMANS
KOLTUKLAR

-

-

Standart

Jeep®

Bu broşür FCA tarafından hazırlanmıştır. Broşürde yer alan ürün görselleri ve teknik özellikler, yayının onaylandığı tarihte mevcut olan bilgilere dayanmaktadır. FCA, ürün geliştirme, tasarım veya pazarlama nedenleriyle, fiyat, teknik özellik, renk, malzeme gibi unsurlarda ve modellerin üretiminde önceden bildirimde bulunmaksızın değişiklik yapma veya modelleri üretimden kaldırma hakkını saklı tutar. Görseller yalnızca temsildir.

Jeep, FCA US LLC'nin tescilli ticari markasıdır.

11/2025 - WEB VERSION