



**JEEP® AVENGER**

**e-Hybrid**

## DIŞ TASARIM

- 18" Elmas Kesim Alaşım Jantlar
- Full LED Ön Projektör Farlar
- Otomatik Uzun Farlar
- Sunroof
- Karartılmış Camlar
- LED Sis Farları
- Gövde Rengi Kapı Kolları
- 360° Koruma Plakaları
- Isıtılmalı ve Elektrikli Ayarlanabilir Yan Aynalar

## İÇ TASARIM/KONFOR

- Çok Renkli Ambiyans Aydınlatma
- Otomatik Kararan Dikiz Aynası
- Kumaş/Vinil, Deri Parçalı Premium Koltuklar
- Gümüş Ön Panel ve İç Tasarım
- Deri Direksiyon Simidi
- 6 Yönlü Manuel Ayarlanabilir Sürücü Koltuğu
- 4 Yönlü Manuel Ayarlanabilir Yolcu Koltuğu
- Tek Bölge Otomatik Klima
- Yükseklik Ayarlı Bagaj Zemini

## GÜVENLİK/TEKNOLOJİ

- 360° Park Sensörleri
- Kör Nokta Uyarı Sistemi
- Elektrikli Katlanan Yan Aynalar
- Seviye 2 Otonom Sürüş
- Handsfree Elektrikli Bagaj Kapağı
- Kablosuz Şarj (Sadece Uyumlu Cihazlar İçin)
- 10.25" Dokunmatik Ekran
- 10.25" Dijital Gösterge Paneli
- Adaptif Hız Sabitleyici (ACC)
- Otonom Acil Frenleme Sistemi
- Şerit Takip Asistanı
- Yokuş İniş Desteği
- Selec-Terrain Sürüş Modları
- 180° Drone Görüşlü Geri Görüş Kamerası
- Anahtarsız Giriş ve Çalıştırma
- Otomatik Kararan Aynalar
- Trafik İşareti Tanıma Sistemi
- Sürücü Yorgunluk Uyarı Sistemi

**%100 Electric**

## DIŞ TASARIM

- 18" Elmas Kesim Alaşım Jantlar
- Sunroof
- Full LED Ön Projektör Farlar
- Karartılmış Camlar
- LED Sis Farları
- Gövde Rengi Kapı Kolları
- 360° Koruma Plakaları
- Isıtılabilir ve Elektrikli Ayarlanabilir Yan Aynalar

## İÇ TASARIM/KONFOR

- Çok Renkli Ambiyans Aydınlatma
- Otomatik Kararan Dikiz Aynası
- Kumaş/Vinil, Deri Parçalı Premium Koltuklar
- Gümüş Ön Panel ve İç Tasarım
- Deri Direksiyon Simidi
- 6 Yönlü Manuel Ayarlanabilir Sürücü Koltuğu
- 4 Yönlü Manuel Ayarlanabilir Yolcu Koltuğu
- Tek Bölge Otomatik Klima

## GÜVENLİK/TEKNOLOJİ

- 360° Park Sensörleri
- Kör Nokta Uyarı Sistemi
- Elektrikli Katlanan Yan Aynalar
- Seviye 2 Otonom Sürüş
- Handsfree Elektrikli Bagaj Kapağı
- Kablosuz Şarj (Sadece Uyumlu Cihazlar İçin)
- 10.25" Dokunmatik Ekran
- 10.25" Dijital Gösterge Paneli
- Adaptif Hız Sabitleyici (ACC)
- Otonom Acil Frenleme Sistemi
- Şerit Takip Asistanı
- Trafik İşareti Tanıma Sistemi
- Yokuş İniş Desteği
- Selec-Terrain Sürüş Modları
- 180° Drone Görüşlü Geri Görüş Kamerası
- Anahtarsız Giriş ve Çalıştırma
- Mod 3 Kablo
- Sürücü Yorgunluk Uyarı Sistemi

## Overland



## 4xe

## DIŞ TASARIM

- 17" Siyah Alaşım Jantlar
- M+S 3PMSF Lastikler
- Sunroof
- Karartılmış Camlar
- Gövde Rengi Kapı Kolları
- LED Sis Farları
- Otomatik Uzun Far Asistanı
- Sabit Çeki Kancası (Arka Tampon)
- LED Sis Farları
- Gövde Rengi Kapı Kolları
- 360° Koruma Plakaları
- Isıtılmalı ve Elektrikli Ayarlanabilir Yan Aynalar

## İÇ TASARIM/KONFOR

- Deri Direksiyon Simidi
- Ön Kol Dayama
- Yükseklik Ayarlı Bagaj Zemini
- Çok Renkli Ambiyans Aydınlatma
- Çerçevesiz Otomatik Kararan İç Dikiz Aynası
- Performans Koltuk Kumaşı - Su Geçirmez & Dayanıklı
- Gümüş Ön Panel ve İç Tasarım
- Deri Direksiyon Simidi
- 6 Yönlü Manuel Ayarlanabilir Sürücü Koltuğu
- 4 Yönlü Manuel Ayarlanabilir Yolcu Koltuğu
- Tek Bölge Otomatik Klima

## GÜVENLİK/TEKNOLOJİ

- 10.25" Dokunmatik Ekran
- 10.25" Tam Dijital Gösterge Paneli
- Tek Bölge Otomatik Klima
- Adaptif Hız Sabitleyici
- Seviye 2 Otonom Sürüş
- Otonom Acil Frenleme Sistemi
- Trafik İşareti Tanıma Sistemi
- Şerit Takip Asistanı
- Sürücü Yorgunluk Uyarı Sistemi
- Selec-Terrain Sürüş Modları
- Elektrikli Park Freni
- 360° Park Sensörleri
- Kablosuz Şarj (Sadece Uyumlu Cihazlar İçin)
- Kör Nokta Uyarı Sistemi
- Handsfree Elektrikli Bagaj
- Yokuş İniş Desteği
- 180° Drone Görüşlü Geri Görüş Kamerası
- Anahtarsız Giriş ve Çalıştırma

VERSİYONLAR

OPSİYONLAR

TEKNİK ÖZELLİKLER

RENK SEÇENEKLERİ

JANT SEÇENEKLERİ

KOLTUK SEÇENEKLERİ

SUMMIT

OVERLAND

**SUNROOF**

Standart

Standart

**METALİK RENKLER**Granit Gri  
Güneş Sarısı  
Kum Beji

Opsiyonel

Opsiyonel

**BI-COLOR (SİYAH TAVAN)**Güneş Sarısı + Siyah Tavan  
Kum Beji + Siyah Tavan  
Granit Gri + Siyah Tavan  
Kar Beyazı + Siyah Tavan  
Ruby Kırmızı + Siyah Tavan  
Fırtına Gri + Siyah Tavan

Opsiyonel

Opsiyonel

## VERSİYONLAR

## OPSİYONLAR

## TEKNİK ÖZELLİKLER

## RENK SEÇENEKLERİ

## JANT SEÇENEKLERİ

## KOLTUK SEÇENEKLERİ

	1.2 110HP DCT6 E-HYBRID FWD	100% ELECTRIC 115KW 156HP	1.2 145HP DCT6 4XE HYBRID EAWD
<b>MOTOR</b>			
Silindir Hacmi	1.2 (1199)	-	1.2 (1199)
Silindir Sayısı	3	-	3
Benzinli Motor - Maks. Güç	74 [kW] – 100 [HP]	-	100 [kW] – 136 [hp]
Ön Elektrikli Motor - Maks. Güç	21 [kW]	115 kW	21 [kW]
Ön Elektrikli Motor - Maks. Güç	-	-	21 [kW]
Kombine Motor - Maks. Güç	110 [HP]	156 [HP]	145 [HP]
Maks. Tork @ rpm	205 [Nm]	260 [Nm]	230 [Nm]
<b>ŞANZİMAN</b>			
Şanzıman Tipi	eDCT6	R61L	eDCT6
<b>BATARYA</b>			
Brüt Batarya Kapasitesi (CATL)	-	54kWh	-
Net Batarya Kapasitesi (CATL)	-	51 kWh	-
Şarj Süresi (Mod 2)	-	26h25' @2.3 kW	-
11 kW Şarj Süresi Mod 3 (0-100%)	-	5h45' @11kW	-
7.4 kW Şarj Süresi Mod 3 (0-100%)	-	8h15' @7.4kW	-
3.7 kW Şarj Süresi Mod 3 (0-100%)	-	16h10' @3.7kW	-
Şarj Süresi DC 100 kW (10-80%)	-	30' @100kW	-
Şarj Süresi DC 100 kW (20-80%)	-	27' @100kW	-
<b>YAKIT</b>			
Yakıt Tüketimi (Karma)	4,9 – 5,0 l/100km	15,4 – 16 [kWh/100km]*	5,4 l/100km*
<b>PERFORMANS</b>			
0-100 km/s Hızlanma	10.4 sn	9.0 sn	9.5s
Maksimum Hız	184 km/s	150 km/s	194 km/s
<b>EMİSYON &amp; MESAFE</b>			
WLTP EV Menzili (Karma)	-	400 – 385 km*	-
WLTP EV Menzili (Şehir İçi)	-	601 – 562 km*	-
CO <sub>2</sub> Emisyonu (WLTP Karma)	111 – 114 g/km	0	124 g/km*
<b>AĞIRLIK &amp; KAPASİTE</b>			
Baş Ağırlık	1288 kg	1520	1475
Çekme Kapasitesi	1100 kg	0	920
Yük Kapasitesi	502 kg	495	501
Bagaj Hacmi	380 lt	355L	325L
Bagaj Hacmi (katlanan arka koltuklarla)	1277 lt	1252L	1218L

Avenger e-hybrid ortalama yakıt tüketimi aralığı: 4,9 - 5,0 l/100 km, CO<sub>2</sub> emisyonu: 111 - 114 g/km. Avenger 4xe ortalama yakıt tüketimi aralığı: 5,4 l/100 km, CO<sub>2</sub> emisyonu: 124 g/km.

Ortalama elektrik enerjisi tüketimi Jeep Avenger %100 Electric: 15,4 - 16 kWh/100km; CO emisyonu: 0 g/km. Jeep Avenger %100 Electric karma sürüş menzili: 385 - 400 km. Tip onayı değerleri WLTP kombine çevrimi temel alınarak belirlenmiştir. Değerler 7 Şubat 2024 itibarıyla güncellenmiştir ve karşılaştırma amacıyla belirtilmiştir.

Önemli: Gerçek elektrik enerjisi tüketim değerleri büyük ölçüde farklı olabilir ve kullanıma ve dış koşullara bağlı olarak değişebilir.

\*İlgili tüketim ve menzil değerleri, yürürlükteki AB düzenlemelerine uygun şekilde, tip onay süreci kapsamında gerçekleştirilen resmi test sonuçlarına dayanmaktadır. Belirtilen değerler, laboratuvar ortamında gerçekleştirilen WLTP test çevrimine göre hesaplanmıştır. Ancak gerçek sürüş koşullarında elde edilen menzil ve tüketim değerleri, test sonuçlarından farklılık gösterebilir. Bu farklılık; trafik yoğunluğu, yol durumu, hava sıcaklığı, sürüş tarzı ve hızı, kullanılan donanım ve ekipmanlar (örneğin klima, ısıtıcı, cam rezistansı), yol eğimi, lastik tipi ve basıncı, taşıma yükü, batarya sıcaklığı gibi birçok çevresel ve kullanım koşullarından kaynaklanabilir. Bu nedenle, belirtilen menzil değerleri bilgilendirme amacıyla sunulmakta olup, ortalama kullanım koşullarında her kullanıcı için aynı sonucun elde edileceği yönünde bir garanti anlamına gelmez.

VERSİYONLAR

OPSİYONLAR

TEKNİK ÖZELLİKLER

RENK SEÇENEKLERİ

JANT SEÇENEKLERİ

KOLTUK SEÇENEKLERİ

1.2 110HP DCT6 E-HYBRID FWD

100% ELECTRIC 115KW 156HP

1.2 145HP DCT6 4XE HYBRID EAWD

BOYUTLAR	1.2 110HP DCT6 E-HYBRID FWD	100% ELECTRIC 115KW 156HP	1.2 145HP DCT6 4XE HYBRID EAWD
Uzunluk	4084mm	4084mm	4088mm
Genişlik (Aynalar Açık)	1981mm	1981mm	1981mm
Genişlik (Aynalar Kapalı)	1808mm	1808mm	1808mm
Aks Mesafesi	2557mm	2562mm	2563mm
Aracın Yerden Yüksekliği	1536mm	1527mm	1541mm
Dönüş Çapı	10.5 m	10.5 m	10.5 m
Ön Fren Disk Boyutu	302x26	302x26	302x26
Arka Fren Disk Boyutu	249x10	268x12	268x12
Su Geçiş Derinliği	230mm	230mm	400mm
Yaklaşma Açısı	20°	20°	22°
Kırılma Açısı	20°	20°	21°
Uzaklaşma Açısı	34°	32°	35°

VERSİYONLAR

OPSİYONLAR

TEKNİK ÖZELLİKLER

RENK SEÇENEKLERİ

JANT SEÇENEKLERİ

KOLTUK SEÇENEKLERİ

PASTEL RENKLER



RUBY KIRMIZI\*



KAR BEYAZI\*



VOLCANO SİYAH



FIRTINA GRİ\*

METALİK RENKLER



GRANİT GRİ\*



KUM BEJİ\*



GÜNEŞ SARISI

\* Siyah tavan seçeneğiyle Bi-Color olarak alınabilir.

VERSİYONLAR

OPSİYONLAR

TEKNİK ÖZELLİKLER

RENK SEÇENEKLERİ

JANT SEÇENEKLERİ

KOLTUK SEÇENEKLERİ

SUMMIT

OVERLAND



17" ALTIN RENGİ JEEP LOGOLU  
SİYAH ALAŞIM JANTLAR

-

Standart



18" ELMAS KESİM 2 TONLU MAT  
SİYAH JANTLAR

Standart

-

VERSİYONLAR




OPSİYONLAR

TEKNİK ÖZELLİKLER

RENK SEÇENEKLERİ

JANT SEÇENEKLERİ

KOLTUK SEÇENEKLERİ

	SUMMIT	OVERLAND
 <p><b>GRİ DİKİŞLİ SİYAH DERİ KOLTUKLAR</b> <b>GÜMÜŞ GÖSTERGE PANELİ</b></p>	<b>Opsiyonel</b>	-
 <p><b>GRİ DESENLİ KUMAŞ/ VİNİL KOLTUKLAR</b> <b>GÜMÜŞ GÖSTERGE PANELİ</b></p>	<b>Standart</b>	-
 <p><b>SU GEÇİRMEZ VE EKSTRA DAYANIKLI OFF-ROAD PERFORMANS KOLTUKLAR</b></p>	-	<b>Standart</b>

# Jeep®

Bu broşür FCA tarafından hazırlanmıştır. Broşürde yer alan ürün görselleri ve teknik özellikler, yayının onaylandığı tarihte mevcut olan bilgilere dayanmaktadır. FCA, ürün geliştirme, tasarım veya pazarlama nedenleriyle, fiyat, teknik özellik, renk, malzeme gibi unsurlarda ve modellerin üretiminde önceden bildirimde bulunmaksızın değişiklik yapma veya modelleri üretimden kaldırma hakkını saklı tutar. Görseller yalnızca temsildir.

Jeep, FCA US LLC'nin tescilli ticari markasıdır.

05/2026 - WEB VERSION